

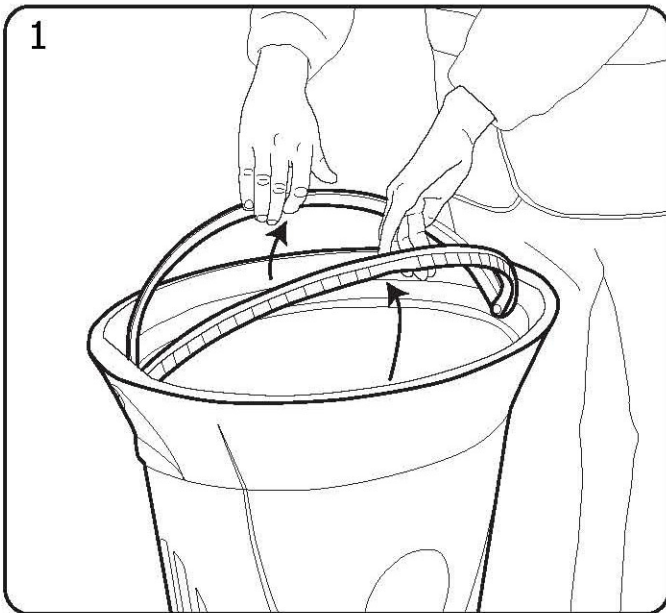


INSTRUCCIONES DE USO PAPELERA LUNA


INSTRUCCIONES PARA LA SUSTITUCIÓN DE LA BOLSA.

PARA CAMBIAR LA BOLSA, POR FAVOR SIGA ESTAS INSTRUCCIONES. LA OPERACIÓN NO REQUIERE NINGÚN TIPO DE ESFUERZO, EVITE FORZAR EL SISTEMA SUJETA BOLSA.

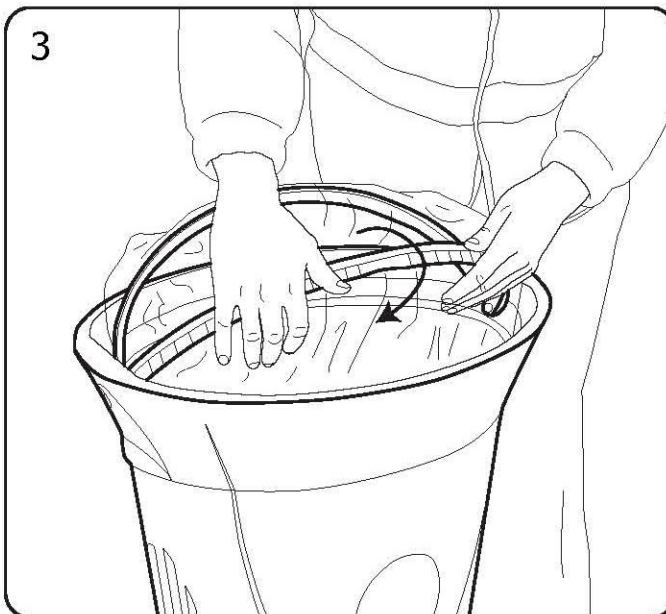
Para la fijación a suelo, por favor siga las instrucciones que se suministran con el kit de fijación si lo adquirió con la papelerera.



1
Aice las dos mitades del sistema sujeta bolsa.



2
Inserte la bolsa de plástico. El tamaño estándar Comunidad es apto (también disponible el código C043/2010 como producto Glasdon).



3
Doble la bolsa sobre el sistema sujeta bolsa.



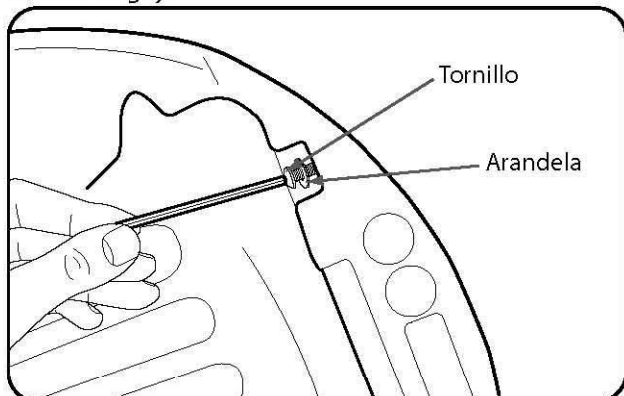
4
Coloque las dos mitades del sistema en su posición original.

INSTRUCCIONES PARA EXTRAER LA BOLSA.

Para sacar la bolsa, simplemente levante las dos mitades del sistema sujeta bolsa, libere la bolsa y vuelva a colocar el sistema sujeta bolsa en su posición original.

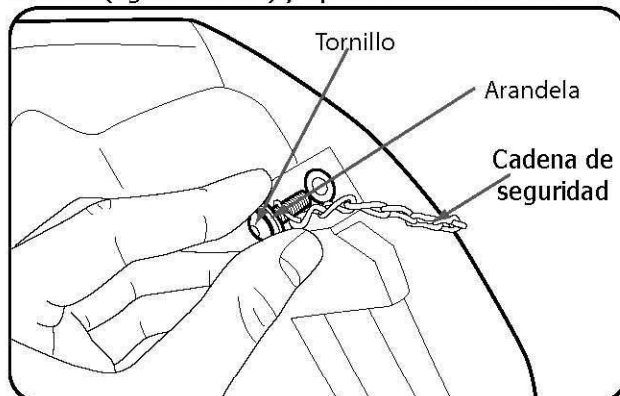
FIJACIÓN DE LA CADENA DE SEGURIDAD DE LA PAPELERA A LA CUBIERTA

1 Despegue la cinta adhesiva de la cadena (aconsejamos coloque la cinta sobre el agujero para evitar que la cadena caiga).



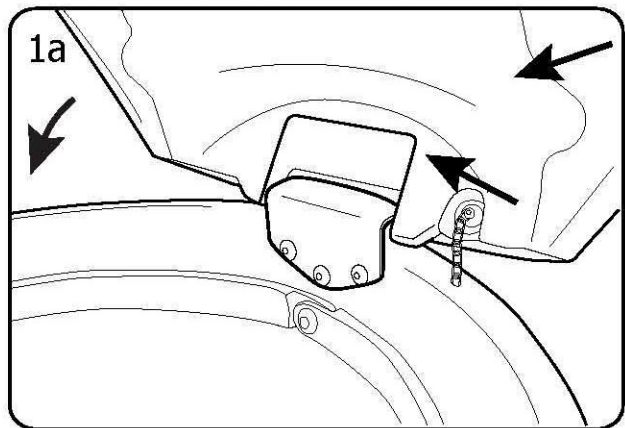
2 Retire el tornillo y la arandela de la cubierta (figura superior) con una llave allen.

3 Vuelva a colocar el tornillo y la arandela en el mismo sitio, una vez haya hecho pasar el tornillo a través del último eslabón (figura inferior) y apriete con la llave allen

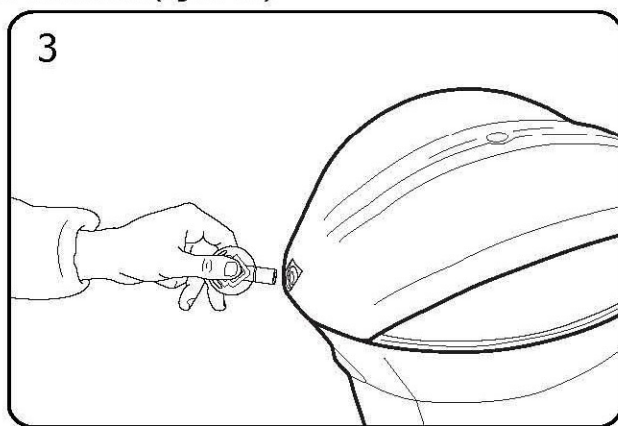


4 Retire la cinta y coloque la cubierta sobre la papelera (figura inferior en la sección Colocación de la cubierta).

INSTRUCCIONES COLOCACIÓN DE LA CUBIERTA




Situe la cubierta contra la pletina del borde superior de la papelera (figura 1a), al hacer pivotar la cubierta, la pletina encajará en el hueco de la cubierta (figura 1b).



Cuando la cubierta quede en la posición cerrada, bloquee la cerradura con la llave.

INSTRUCCIONES PARA RETIRAR LA TAPA

Utilizando la llave, desbloquee la cerradura y levante la cubierta haciendo que pivote sobre el extremo opuesto. La cubierta cuelga de la cadena durante la operación de vaciado de la papelera.

 **Glasdon** Y LUNA SON MARCAS O MARCAS REGISTRADAS POR EL GRUPO GLASDON O SUS FILIALES EN REINO UNIDO Y OTROS PAISES.

- Aconsejamos siga un plan de mantenimiento periódico, sustituyendo las piezas que fueran necesarias.
- Piezas de repuesto disponibles directamente a través de Glasdon.
- GLASDON no se hace responsable de ninguna reclamación debida a una incorrecta instalación, modificaciones no autorizadas o uso indebido del producto.

Issue 1 July 2009 Stock No. C000/0343
© Copyright 2009

Glasdon se reserva el derecho a modificar precios y/o especificaciones in aviso previo.

 **Glasdon**

Glasdon Europe Sarl

Parc du Buisson
2 Rue Des Verts Prés
CS 12048
59702 Marcq en Baroeul cedex
FRANCIA

Tel : 900 36 10 12 (llamada gratuita)
Fax : 900 36 10 13 (llamada gratuita)
e-mail : info@glasdon-europe.com
www.glasdon.com